


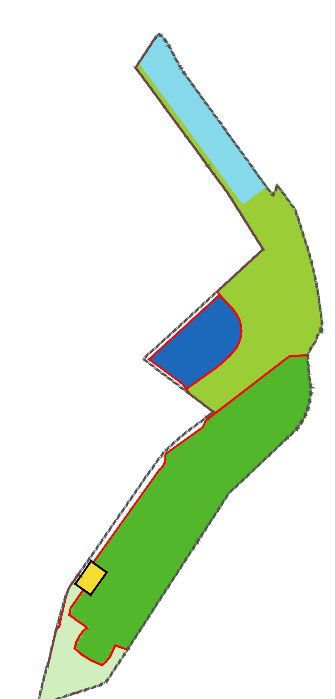


----- ÁMBITO DEL SECTOR DEL PLAN ESPECIAL ZONA SUR 1 PUERTO DE VALÈNCIA NAZARET ESTE

RED COMPLEMENTARIA DE AFECCIONES SECTORIALES
AFECCIÓN EN MATERIA DE COSTAS
LEY 22/1988, de 28 de Julio de Costas

-  Línea de Deslinde para el Dominio Público Marítimo Terrestre (DPMT)
-  Ámbito de afección del DPMT
-  Límite Interior de la Ribera del Mar o del Cantil del Muelle

	Ref: 17071PES-116
	Plano: INFORMACIÓN <i>Afección en materia de costas</i>
	Escala A1: 1/2000 Escala A3: 1/4000
Fecha: Junio 2020 Sustituye: 116 - DIC 2018	

17071PEZS1
PLAN ESPECIAL
ZONA SUR 1 DEL PUERTO DE VALÈNCIA - NAZARET ESTE
VALÈNCIA

<p>Arquitectos: Juan Añón Gómez</p>  <p>Gabriel Doménech Bardisa</p>  <p>Arquitecta colaboradora: Lucía Yubero Serrano</p>	 Autoridad Portuaria de Valencia  AJUNTAMENT DE VALÈNCIA
--	---

 AICEQUIP arquitectos & ingenieros	 desde después since 1.987 <small>Calle Felipe Marín Cortés 40 Valencia (46021) España www.aicequip.com info@icequip.com tel (+34) 963 155 610</small>
--	---